

CITYBAC[®]

800L



RESOPRE

| SOLUÇÕES
URBANAS

RESOPRE

| SOLUÇÕES
URBANAS

Citybac® 800L

Características



- 1 Tampa plana
- 2 Pega
- 3 Pegas com apertos X2
- 4 Zonas de personalização

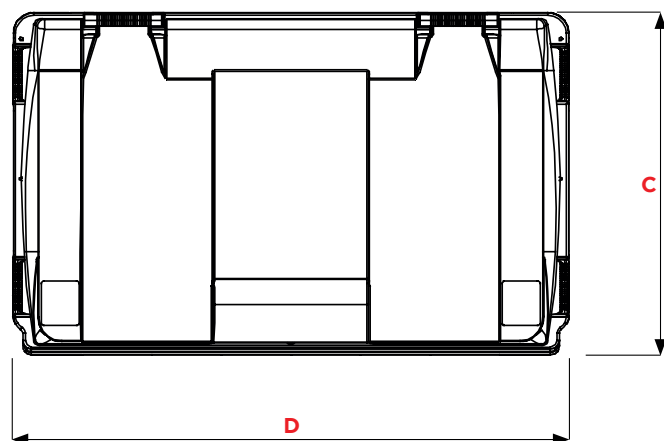
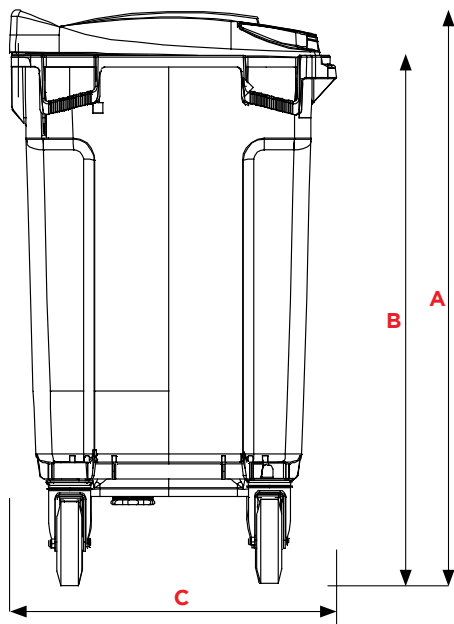
- A Corpo reforçado
- B Sistema de elevação DIN
- C Nervura para empilhamento
- D Zonas de marcação /Personalização
- E Pegas laterais ergonómicas x4
- F Alojamento para chip
- G Rodas funcionais x2
- H Rodas giratórias x2

CERTIFICAÇÕES



RESOPRE

SOLUÇÕES
URBANAS



TAMPA STANDARD

Dimensões (mm)

A	Altura -	1330
B	Altura do Pente-	1215
C	Profundidade -	775
D	Largura-	1265

Pesos

Volume (L)	800
Peso vazio(kg) -	39,6
Max. peso cheio (kg) -	308

Citybac® 800L

Características

CORES



CINZA ANTRACITE
RAL 7021
AT

CIRCULAR ECO 


Os corpo dos contentores são constituídos por polietileno de alta densidade com proteção UV. Estes têm incorporado 100% de matéria reciclada, sendo totalmente recicláveis.

100% MATÉRIA RECICLADA



RAL 7021



RAL 7011



RAL 6011



RAL 6009



RAL 8025



RAL 5023

MATERIAL VIRGEM



RAL 9010



RAL 7038



RAL 5015



RAL 5005



PANTONE 3974GN



RAL 3974GN



PANTONE 167 C



RAL 3000



RAL 3005



RAL 1018

MAIS OPÇÕES ECO CIRCULAR PARA CORPO DO CONTENTOR



VERDE
RAL
6011
VJ

CIRCULAR ECO 




MARRÓN
RAL
8025
MR

CIRCULAR ECO 




AZUL
RAL
5023
BN

CIRCULAR ECO 




VERMELHO
RAL
3000
RN

CIRCULAR ECO 




LARANJA
PANTONE
167 C
OF

CIRCULAR ECO 




AMARELO
PANTONE
1018
JA

CIRCULAR ECO 


As cores verde, castanho e azul podem incorporar até 100% de material reciclado.

Outras cores e combinações disponíveis mediante pedido mínimo. As tonalidades podem variar devido à produção.

Os RALS indicados são meramente indicativos.

RESOPRE

| SOLUÇÕES
URBANAS


ID DA FRACÇÃO



Clipe colorido para a tampa, para identificação da fracção.


BOCAS DE RECOLHA DE RESÍDUOS

Embalagem



Sobretampa Amarelo RAL1018


Orgânico



Sobretampa cores disponíveis




Vidro



boca circular com obturador 150 mm

Papel



Abertura para papel Azul RAL5023

Cartão



Abertura para caixas XXL

INSONORIZAÇÃO



Borrachas amortecedoras

DRENAGEM



Tampão de drenagem

SISTEMA DE ELEVAÇÃO



Frontal



Oschner



DIN



Preensões metálicas

ACESSÓRIOS



Poste de fixação com pega traseira



Pedal

SISTEMAS DE TRANSPORTE



Reforço frontal



Refoço inferior



Peça de reboque



Peça para empilhadores

RODAS



Roda giratória Ø 160 mm



Roda giratoria com travão Ø 160 mm



Roda giratória Ø 200 mm



Roda giratória com travão Ø 200 mm



Bloqueio direccional (pode ser instalado em qualquer tipo de roda)



Roda reforçada 12km/h


SISTEMAS DE BLOQUEIO



Fechadura automática com chave triangular



Fechadura automática com chave individual



Fechadura gravítica



Fechadura manual com chave triangular

800 L

SISTEMA DE ESVAZIAMENTO

Prensão DIN

TAMPA

Standard

Curva

BOCAS DE DEPÓSITO

Abertura papel

Abertura papel XXL

Boca circular com obsturador Ø 150 mm

Tampa Curta/ Lid-in-Lid CURTO

Clip

ISOLAMENTO SONORO

Borrachas amortecedores

Sistema de redução de ruído na abertura da tampa

SISTEMA DE BLOQUEIO

Fechadura manual

Fechadura automática

Fechadura gravítica

SISTEMA DE ELEVAÇÃO

Frontal

Oschner

DIN

Prensão lateral reforçada

Peça para empilhadores

Prensão metálica

RODAS

Rodas Standard ø 160

Rodas Stanard ø 200

12km/h rodas reforçadas ø 160

12km/h rodas reforçadas ø 200

800 L

ACESSÓRIOS

Pedal	■
Poste de fixação com pega traseira	■
Reforço do anel superior	■
Reforço inferior	■
Peça para reboque	■

SISTEMA DE DRENAGEM

Bujão de drenagem	■
-------------------	---

ANTI-ODOR

Anti odor	■
-----------	---

PERSONALIZAÇÃO

Fotoinjecção da tampa	■
Autocolate	■
Pavé em relevo	■
Termogravação / Serigrafia	■

IDENTIFICAÇÃO

RFID Chip	■
Numeração	■

■ Standard
■ Opcional



RESOPRE

resopre.pt